

EN DE HU RO LT PT HR



For technical or warranty support, please contact the authorised representative:

Bramcke GmbH
52353 Düren
An Gut Nazareth 18A
Germany
www.bramcke.de

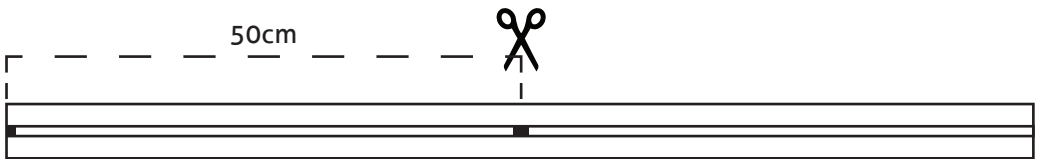


Thank you for choosing AVIDE product! Please read the following instructions carefully before use.

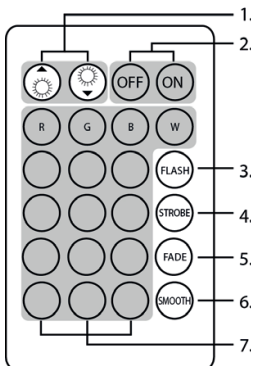
Prior to assembly, check the contents of the kit and its integrity. Do not use the product in case of damage! Switch off the power supply before installation! When assembling, make sure that the cables are connected correctly. Make sure that the arrow on the controller and the arrow on the strip face each other when connecting. Do not use the LED strip wrapped or rolled up! Make sure the polarity is correct when inserting the battery. Disassembly of the AC adapter and controller housing is prohibited and can be fatal! We do not guarantee the disassembled devices! We do not accept any liability for non-compliance with the rules of life and accident protection, or for possible damage resulting from incorrect installation or damage to the products.

LED strip

- Voltage: 12V
- Power: 18W
- LED/meter: 60
- Length: 5m
- Color temperature: RGB
- Beam angle: 120°
- IP protection: IP67



On the bottom of the RGB Neon Strip there are black marks that represent the products cut lines.



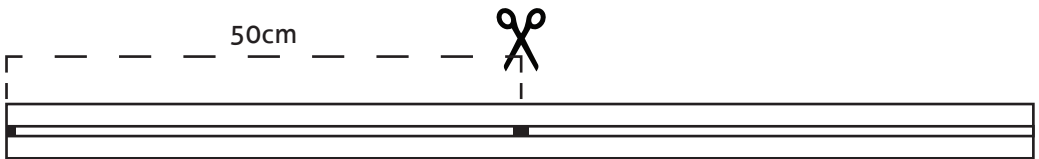
Number of buttons	Function	Function description
1.	Brightness up / down	Brightness can be changed for static colors and speed for alternating colors.
2.	Switching on and off	Turn the lights on or off.
3.	Lighting effects buttons	Continuous flashing (Stroboscope)
4.		7 colors change continuously without transition: red-green-blue-yellow-cyan-purple-white
5.		7 colors are constantly changing with a transition: red-green-blue-yellow-cyan-purple-white
6.		The red-green-blue colors alternate with a transition
7.	Static colors	Effect-free lighting colors

Vielen Dank, dass Sie sich für AVIDE entschieden haben! Bitte lesen Sie die folgenden Anweisungen vor Gebrauch sorgfältig durch.

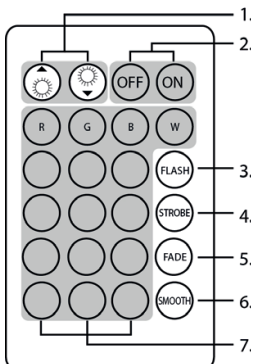
Überprüfen Sie vor dem Zusammenbau den Inhalt des Kits und dessen Integrität. Verwenden Sie das Produkt nicht, wenn es beschädigt ist! Schalten Sie die Stromversorgung vor dem Zusammenbau aus! Stellen Sie beim Zusammenbau sicher, dass die Kabel richtig angeschlossen sind. Stellen Sie sicher, dass der Pfeil auf dem Controller und der Pfeil auf dem Streifen beim Anschließen einander zugewandt stehen. Benutzen Sie den LED-Streifen nicht, wenn er eingewickelt oder aufgerollt ist! Achten Sie beim Einlegen der Batterie auf die richtige Polarität. Öffnen des Netzteils und des Controller-Gehäuses ist verboten und lebensgefährlich! Wir bieten keine Garantie für Produkte, dessen Gehäuse geöffnet wurde! Wir übernehmen keine Haftung für die Nichteinhaltung der Lebens- und Unfallschutzbestimmungen oder für mögliche Schäden, die durch fehlerhafte Installation oder Beschädigung der Produkte entstehen.

LED-Streifen

Spannung:	12V
Leistung:	18W
LED/Meter:	60
Länge:	5m
Beleuchtungsfarbe:	RGB
Beleuchtungswinkel:	120°
IP-Schutzart:	IP67



Auf der Unterseite des RGB-Neonstreifens befinden sich schwarze Markierungen, die die Schnittlinien des Produkts darstellen.



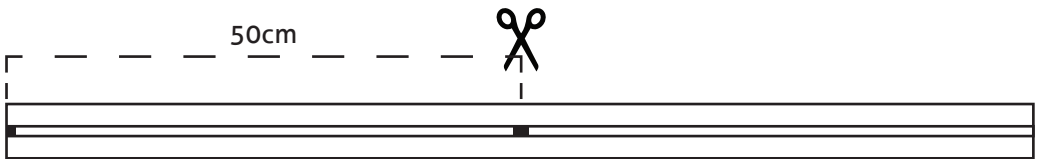
Tastenummer	Funktion	Funktionsbeschreibung
1.	Helligkeit plus/minus	Bei statische Farben kann die Helligkeit und bei abwechselnde Farben kann die Geschwindigkeit geändert werden.
2.	Ein- und Ausschalten	Ein- und Ausschalten der Beleuchtung.
3.	Lichteffektstasten	Kontinuierliches Blinken (Stroboskop).
4.		7 Farben ändern sich kontinuierlich ohne Übergang: Rot-Grün-Blau-Gelb-Zyan-Lila-Weiß.
5.		7 Farben ändern sich kontinuierlich mit einem Übergang: Rot-Grün-Blau-Gelb-Zyan-Lila-Weiß.
6.		Die rote, grüne und blaue Farben wechseln sich mit einem Übergang.
7.	Statische Farben	Effektfreie Leuchtfarben.

Köszönjük, hogy az AVIDE terméket választotta! Használat előtt kérjük, hogy figyelmesen olvassa el az alábbi utasításokat.

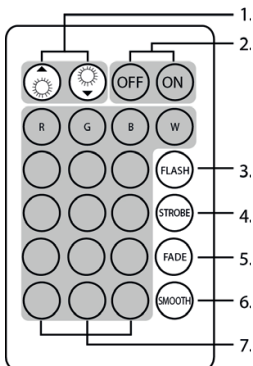
Összeszerelés előtt, ellenőrizze a szett tartalmát és annak épségét. Sérülés esetén ne használja a terméket! Szerelés előtt kapcsolja ki az elektromos áramforrást! Összeszereléskor ügyeljen a vezetékek helyes csatlakoztatására! Ügyeljen rá, hogy a vezérlőn lévő nyíl és a szalagon feltüntetett nyíl csatlakoztatáskor egymással szembe kerüljön! A LED-szalagot ne használja becsomagolt vagy feltekert állapotban! Az elem behelyezésekor ügyeljen a megfelelő polaritásra! A hálózati adapter és a vezérlő házának megbontása tilos és életveszélyes! A megbontott készülékekre garanciát nem vállalunk! Az élet- és balesetvédelmi szabályok be nem tartásáért, illetve a hibás szerelésből adódó esetleges sérülésért, a termékek károsodásáért semmilyen felelősséget nem vállalunk.

LED-szalag

Feszültség:	12V
Teljesítmény:	18W
LED/méter:	60
Hosszúság:	5m
Világítás szín:	RGB
Világítási szög:	120°
IP Védelem:	IP67



Az RGB Neon Strip alján fekete jelek találhatók, amelyek a termékek vágási vonalait jelzik.



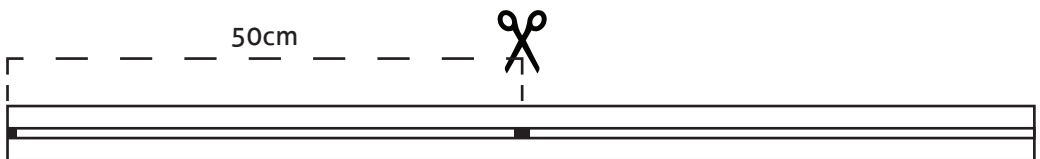
Gomb száma	Funkció	Funkció leírás
1.	Fényerő fel/le	Statikus színek esetén a fényerő, váltakozó színek esetén pedig a sebesség változtatható.
2.	Be- és kikapcsolás	A világítás be-, illetve kikapcsolása.
3.	Világítási effektek gombjai	Folyamatos villogás (Stroboszkóp)
4.		7 szín folyamatosan váltakozik átmenet nélkül: piros-zöld-kék-sárga-cián-lila-fehér
5.		7 szín folyamatosan váltakozik átmenettel: piros-zöld-kék-sárga-cián-lila-fehér
6.		A piros-zöld-kék színek váltakoznak átmenettel
7.	Statikus színek	Effekt mentes világítási színek

Multumim pentru ca ati ales produsul AVIDE! Inainte de utilizare va rugam sa cititi cu atentie instructiunile de utilizare.

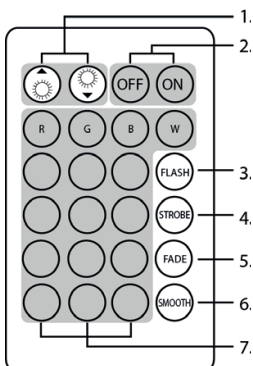
Inainte de montare verificati continutul si starea setului. In cazul in care acesta este accidentat, nu folositi produsul. Inainte de montare dezactivati sursa electrica. In timpul montarii, fiti atenti la conectarea corecta a conductei. Aveti grija ca sageata de pe controlor si cea de pe banda in momentul montarii sa fie fata in fata. Nu folositi banda LED impachetata sau in forma de sul. In momentul plasarii acordati atentie polaritatii potrivite! Este strict interzisa si periculoasa demontarea adaptorului de retea si a casei controlorului! Nu oferim garantie pentru produsele demontate. Deasemenea, nu raspundem pentru nerespectarea regulilor stricte de prevnirea a accidentelor sau in cazul accidentarilor datorate montarii gresite. Asadar nu ne asumam nici un fel de responsabilitate pentru produsele avariate din motivele mentionate mai sus.

Banda LED

Tensiune:	12V
Fondant:	18W
LED/marime:	60
Lungime:	5m
Culoare lumina:	RGB
Unghi lumina:	120°
Protectie IP:	IP67



Pe partea de jos a benzii RGB Neon există semne negre care reprezintă liniile de tăiere a produselor.



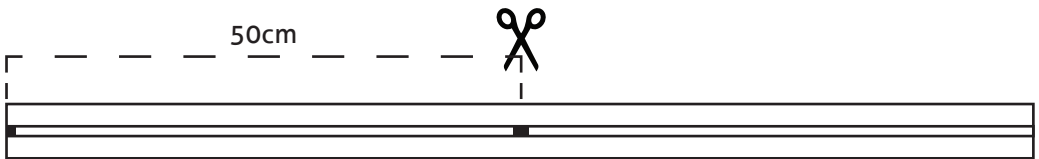
Numarul butoanelor	Functii	Descrierea functiilor
1.	Luminozitate sus/jos	In cazul luminii statice poate diferi gradul de luminozitate, iar in cazul luminilor variable viteza
2.	Pornire si stingere	Pornirea si stincerea luminii
3.	Butoanele efectelor luminoase	Flasmode in mod constant (stroboscop)
4.		7 culori se schimba in mod constant fara tranzitie:rosu- verde-albastru-galben-cianic-mov-alb
5.		7 culori se schimba in mod constant cu tranzitie: rosu- verde-albastru-galben-cianic-mov-alb
6.		Culorile rosu-verde-albastru se schimba cu tanzitie
7.	Culori statice	Culori fara efecte

Dėkojame, kad pasirinkote AVIDE! Prieš naudojimą atidžiai perskaitykite šias instrukcijas.

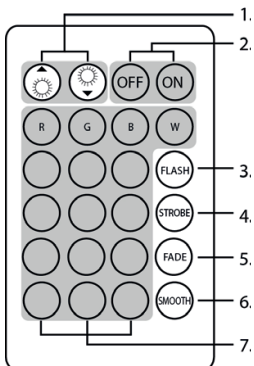
Prieš surinkdami patikrinkite rinkinio turinį ir ar nėra pažeistų dalių. Jei pastebėsite pažeidimų, nenaudokite gaminio. Prieš montuodami išjunkite elektros maitinimo šaltinį. Surinkdami įsitikinkite, kad laidai yra teisingai prijungti. Įsitikinkite, kad ant valdiklio esanti rodyklė ir ant juostos esanti rodyklė yra nukreiptos viena į kitą. Nenaudokite įpakuotos ar suvyniotos LED juostos. Įdėdami bateriją, įsitikinkite, kad poliškumas teisingas. Išrinkti tinklo adapterį ir valdiklio korpusą draudžiama, pavojinga gyvybei! Išrinktiems įrenginiams garantija negalioja! Mes neatsakome už gyvybės apsaugos ir nelaimingų atsitikimų prevencijos taisyklių nesilaikymą ar galimas traumas ir gaminio gedimus, atsiradusius dėl neteisingai montavimo.

Techniniai duomenys

Įtampa :	12V
Galia:	18W
LED kiekis metre:	60
Ilgis:	5m
Šviesos spalva :	RGB
Šviesos kampas :	120°
IP apsauga:	IP67



RGB neoninės juostelės apačioje yra juodos žymės, vaizduojančios gaminių pjovimo linijas.



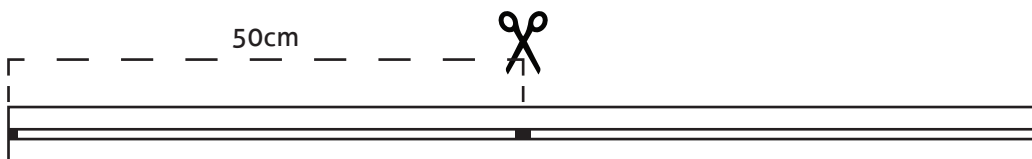
Mygtuko numeris	Funkcija	Funkcijos aprašymas
1.	Šviesos ryškumas aukštyn	Statiškų spalvų atveju galima pakeisti ryškumą, o kintančių spalvų atveju - greitį
2.	žemyn - Įjungti	- Įjungti arba išjungti šviesą
3.	Šviesos efektų mygtukai	Nuolatinis mirksėjimas (Stroboskopas)
4.		Nuolat be perėjimo keičiasi 7 spalvos : raudona, žalia, mėlyna, geltona, ciano, violetinė, balta
5.		Nuolat su perėjimu keičiasi 7 spalvos : raudona, žalia, mėlyna, geltona, ciano, violetinė, balta
6.		, Raudona, žalia ir mėlyna spalva kaitaliojasi su perėjimu
7.	Apšvietimo spalvos be efektų	Apšvietimo spalvos be efektų

Obrigado por escolher a AVIDE! Leia as seguintes instruções cuidadosamente antes de usar.

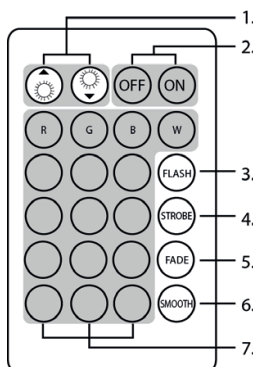
Antes da montagem, verificar o conteúdo e a integridade do pacote. No caso de danos, não utilizar o produto. Antes da montagem, cortar a corrente. Durante a montagem prestar atenção à conexão correta dos cabos. Verificar que a flecha no controlo e a flecha na fita sejam em oposição. Não utilizar a fita LED no estado embalado ou enrolado. Verificar a polaridade das pilhas. É proibido e perigoso desmontar a casa do controlo e do adaptador. Um aparelho desmontado perde a garantia. Não assumimos a responsabilidade pelos danos do produto ou pelas lesões resultantes da montagem defeituosa e da violação das regras de segurança.

Dados técnicos

Tensão:	12V
Potência :	18W
LED /metro:	60
Comprimento:	5m
Cor da iluminação:	RGB
Ângulo de iluminação:	120°
Proteção IP:	IP67



Na parte inferior da RGB Neon Strip existem marcas pretas que representam as linhas de corte dos produtos.



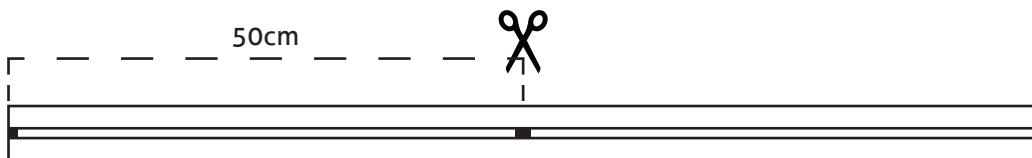
Número de botão	Função	Descrição da função
1.	Iluminação dinâmica	No caso de cores estáticas podemos alterar a intensidade de luz, e no caso de cores alternadas, a velocidade.
2.	Ativação – desativação da iluminação	Ativação – desativação da iluminação
3.	Botões dos efeitos de iluminações	Iluminação contínua (Estroboscópio)
4.		7 cores alteram-se continuamente sem transição: vermelho – verde – azul – amarelo – ciano – violeta – branco
5.		7 cores alteram-se continuamente com transição: vermelho – verde – azul – amarelo – ciano – violeta – branco
6.		As cores vermelho – verde – azul alteram-se continuamente com transição
7.	Cores estáticas	Cores de iluminação sem efeitos.

Hvala Vam što ste odabrali AVIDE proizvod! Molimo s pozornošću pročitajte sljedeće upute prije upotrebe.

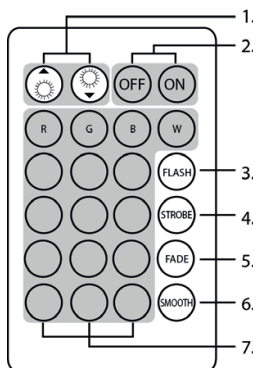
Prije montaže provjerite sadržaj kompleta i njegovu cjelovitost. Ne koristite proizvod ako je oštećen! Prije ugradnje isključite napajanje! Prilikom sastavljanja provjerite jesu li kabeli ispravno spojeni. Pri spajanju provjerite jesu li strelica na kontroleru i strelica na vrpici okrenute jedna prema drugoj. Ne koristite LED traku u upakiranom ili zamotanom stanju! Pri stavljanju baterije provjerite je li polaritet ispravan. Rastavljanje mrežnog adaptera i kućišta upravljača je zabranjeno i može biti opasno po život! Ne jamčimo za rastavljane uređaje! Ne prihvaćamo nikakvu odgovornost za nepoštivanje pravila o zaštiti života i zaštiti od nezgoda, odnosno, za moguću štetu koja je posljedica nepravilne ugradnje ili oštećenja proizvoda.

LED-traka

Napon:	12V
Snaga:	18W
LED / mjerač:	60
Duljina:	5m
Boja osvjetljenja:	RGB
Kut osvjetljenja:	120°
IP zaštita:	IP67



Na dnu RGB neonske trake nalaze se crne oznake koje predstavljaju linije rezova proizvoda.



Broj gumba	Funkcija	Opis funkcije
1.	Jačina svjetla gore/dolje	Jačina svijetla se može mijenjati za statične boje, a brzina za izmjenične boje.
2.	Uključivanje i isključivanje	Uključite ili isključite svjetla.
3.	Gumbi svjetlosnih efekata	Kontinuirano treptanje (Stroboskop)
4.		7 boja se neprestano mijenja bez prijelaza: crveno-zeleno-plavo-žuto-cijan-ljubičasto-bijela
5.		7 boja se neprestano mijenja s prijelazom: crveno-zeleno-plavo-žuto-cijan-ljubičasto-bijela
6.		Crveno-zeleno-plave boje izmjenjuju se s prijelazom
7.	Statičke boje	Boje osvjetljenja bez efekata

Waste equipment must not be collected separately or disposed of with household waste because it may contain components hazardous to the environment or health. Used or waste equipment may be dropped off free of charge at the point of sale, or at any distributor which sells equipment of identical nature and function. Dispose of product at a facility specializing in the collection of electronic waste. By doing so, you will protect the environment as well as the health of others and yourself. If you have any questions, contact the local waste management organization. We shall undertake the tasks pertinent to the manufacturer as prescribed in the relevant regulations and shall bear any associated costs arising.

Sammeln Sie Altgeräte getrennt, entsorgen Sie sie keinesfalls im Haushaltsmüll, weil Altgeräte auch Komponenten enthalten können, die für die Umwelt oder für die menschliche Gesundheit schädlich sind! Gebrauchte oder zum Abfall gewordene Geräte können an der Verkaufsstelle oder bei jedem Händler, der vergleichbare oder funktionsgleiche Geräte verkauft, kostenlos abgegeben oder an eine Spezialsammelstelle für Elektroabfälle übergeben werden. Damit schützen Sie die Umwelt, Ihre eigene Gesundheit und die Ihrer Mitmenschen. Bei Fragen wenden Sie sich bitte an den örtlichen Abfallentsorgungsträger. Wir übernehmen die einschlägigen, gesetzlich vorgeschriebenen Aufgaben und tragen die damit verbundenen Kosten.

A hulladékká vált berendezést elkülönítetten gyűjtse, ne dobja a háztartási hulladékba, mert az a környezetre vagy az emberi egészségre veszélyes összetevőket is tartalmazhat! A használt vagy hulladékká vált berendezés térítésmentesen átadható a forgalmazás helyén, illetve valamennyi forgalmazónál, amely a berendezéssel jellegetben is funkciójában azonos berendezést értékesít. Elhelyezheti elektronikai hulladék átvételére szakosodott hulladékgyűjtő helyen is. Ezzel Ön védi a környezetet, embertársai és a saját egészségét. Kérdés esetén keresse a helyi hulladékkezelő szervezetet.

Colectați în mod separat echipamentul devenit deșeu, nu-l aruncați în gunoiul menajer, pentru că echipamentul poate conține și componente periculoase pentru mediu înconjurător sau pentru sănătatea omului! Echipamentul uzat sau devenit deșeu poate fi predat nerambursabil la locul de vânzare al acestuia sau la toți distribuitorii care au pus în circulație produse cu caracteristici și funcționalități similare. Poate fi de asemenea predat la punctele de colectare specializate în recuperarea deșeurilor electronice. Prin aceasta protejați mediul înconjurător, sănătatea Dumneavoastră și a semenilor. În cazul în care aveți întrebări, vă rugăm să luați legătura cu organizațiile locale de tratare a deșeurilor. Ne asumăm obligațiile prevederilor legale privind producătorii și suportăm cheltuielile legate de aceste obligații.

Tento symbol na produktech alebo v sprievodných dokumentoch znamená, že použité elektrické a elektronické výrobky nesmú byť pridané do bežného komunálneho odpadu. Pre správnu likvidáciu, obnovu a recykláciu odovzdajte tieto výrobky na určené zberné miesta. Alternatívne v niektorých krajinách Európskej únie alebo v iných európskych krajinách môžete vrátiť svoje výrobky miestnemu predajcovi pri kúpe ekvivalentného nového produktu. Správnu likvidáciu tohto produktu pomôžete zachovať a napomáhate prevencii potenciálnych negatívnych dopadov na životné prostredie a ľudské zdravie, čo by mohli byť dôsledky nesprávnej likvidácie odpadov. Ďalšie podrobnosti si vyžiadajte od miestneho úradu alebo najbližšieho zberného miesta. Pri nesprávnej likvidácii tohto druhu odpadu môže byť v súlade s národným predpisom udelené pokuty.

Tento symbol na produktech nebo v průvodních dokumentech znamená, že použité elektrické a elektronické výrobky nesmí být přidány do běžného komunálního odpadu. Pro správnou likvidaci, obnovu a recyklaci odevzdejte tyto výrobky na určená sběrná místa. Alternativně v některých zemích Evropské unie nebo v jiných evropských zemích můžete vrátit své výrobky místnímu prodejci při koupení ekvivalentního nového produktu. Správnou likvidaci tohoto produktu pomůžete zachovat a napomáháte prevenci potenciálních negativních dopadů na životní prostředí a lidské zdraví, což by mohli být důsledky nesprávné likvidace odpadu. Další podrobnosti si vyžádáte u místního úřadu nebo nejbližšího sběrného místa. Při nesprávné likvidaci tohoto druhu odpadu může být v souladu s národním předpisem udělena pokuta.

Otpadnu opremu prikupljati i odlagati odvojeno jer može sadržavati dijelove opasne po okoliš ili zdravlje ljudi! Rabljena ili odbačena oprema može se besplatno predati na prodajnom mjestu ili bilo kojem distributeru koji prodaje opremu koja je po prirodi i funkciji ista. Elektronički otpad možete odložiti i na sabirno mjesto. Time štite okoliš, Vaše zajednicu i Vaše zdravlje. Ako imate pitanja, kontaktirajte mjesnu drugu za zbrinjavanje otpada.

Opremo, ki je , zbirajte ločeno in je ne zavrzite med gospodinjinske odpadke, saj lahko vsebuje sestavine, ki so nevarne za okolje ali zdravje ljudi. Rabljena ali odpadna oprema se lahko brezplačno vrne na prodajno mesto ali kateremu koli distributerju, ki prodaja opremo, ki je po naravi in funkciji enaka tej opremi. Odložite ga lahko tudi na specializiranem zbirnem mestu. S tem varujete okolje, svoje zdravje in zdravje svojih sodržavljanov. Če imate vprašanja, se obrnite na lokalno organizacijo za ravnanje z odpadki.

O aparelho que tornara-se desperdício deve ser recolhido separadamente, não com os lixos domésticos porque pode conter peças perigosas para a saúde ou o ambiente. O aparelho usado o desperdício pode ser entregue ao lugar de distribuição ou nas lojas que vende aparelhos com funções idênticas. Pode ser entregue aos pontos de recolha de desperdícios. Assim O senhor protege o ambiente, a própria saúde e a saúde dos outros. Se tem perguntas, contacte o organismo de tratamento de resíduos.

Zużyty sprzęt należy zbierać i utylizować oddzielnie, ponieważ może zawierać elementy niebezpieczne dla środowiska lub zdrowia ludzkiego! Zużyty lub wyrzucony sprzęt można przekazać bezpłatnie w punkcie sprzedaży lub dowolnemu dystrybutorowi, który sprzedaje sprzęt o identycznym charakterze i funkcji. Możesz również oddać odpady elektroniczne w punkcie zbiórki. W ten sposób chronisz środowisko, innych ludzi i własne zdrowie. Jeśli masz jakiegokolwiek pytania, skontaktuj się z lokalną organizacją zajmującą się utylizacją odpadów.

Jrenginj, kurio gyvavimo laikas pasibaigė, tvarkykite atskirai, neišmeskite su buitinėmis atliekomis, nes jame gali būti aplinkai ar žmonių sveikatai pavojingų komponentų. Panaudoję ar į atliekas nurašytą įrenginį galima nemokamai perduoti prekybos vietoje arba bet kuriam platintojui, jei tos atliekos pagal pobūdį ir funkcijas yra tokios pačios, kaip platintojų parduodami gaminiai. Elektroninės įrangos atliekas galite perduoti elektronikos atliekų priėmimo vietoje. Tuojus saugosite aplinką, kitų žmonių ir savo sveikatą. Jei turite klausimų, susisiekiite su vietine institucija, atsakinga už atliekų tvarkymą.

Otpadna oprema se ne sme odvojeno skupljati niti odlagati sa kućnim otpadom jer može sadržati komponente opasne po životnu sredinu ili zdravlje. Korišćena ili otpadna oprema se može besplatno odložiti na prodajnom mestu ili kod bilo kog distributera koji prodaje opremu identične prirode i funkcije. Odložite proizvod u postrojenje specializovano za sakupljanje elektronskog otpada. Time ćete zaštititi životnu sredinu, kao i zdravlje drugih i sebe. Ako imate pitanja, obratite se lokalnoj organizaciji za upravljanje otpadom. Mi ćemo preduzeti poslove koji se odnose na proizvođača kako je propisano relevantnim propisima i snosićemo sve povezane troškove.

O εξοπλισμό απορριμμάτων δεν πρέπει να συλλέγεται χωριστά ή να απορρίπτεται μαζί με τα οικιακά απορρίμματα, επειδή μπορεί να περιέχει εξαρτήματα επικίνδυνα για το περιβάλλον ή την υγεία. Ο μεταχειρισμένος ή άχρηστος εξοπλισμός μπορεί να απορριφθεί δωρεάν στο σημείο πώλησης ή σε οποιονδήποτε διανομέα που πουλά εξοπλισμό ίδιας φύσης και λειτουργίας. Απορρίψτε το προϊόν σε εγκατάσταση που ειδικεύεται στη συλλογή ηλεκτρονικών απορριμμάτων. Με αυτόν τον τρόπο, θα προστατεύσετε το περιβάλλον καθώς και την υγεία των άλλων και τον εαυτό σας. Εάν έχετε οποιοδήποτε ερωτησίση, επικοινωνήστε με τον τοπικό οργανισμό διαχείρισης απορριμμάτων. Θα αναλαμβάνουμε τα καθήκοντα που σχετίζονται με τον κατασκευαστή, όπως ορίζονται στα σχετικά κανονισμούς και θα επιβαρυνόμαστε με οποιοδήποτε σχετικό κόστος προκύψει.